

Hirmuista kou-lu-päi-vää, hirviö!

1. Yhdistä lauseet.

- | | |
|--------------------------------------|----------------------------------|
| a) Pik-ku-hir-vi-ö-tä jännitti, ● | ● vaikka oli yö. |
| b) Pik-ku-hir-vi-ö ei saanut unta, ● | ● koska oli yö. |
| c) Lepakot len-te-li-vät ulkona, ● | ● vaikka pik-ku-hir-vi-ö valvoi. |
| d) Äiti ja isä nukkuivat, ● | ● koska se aloittaa koulun. |

2. Jatka lauseita.

- a) Minua jännittää, kun _____
- b) Minä olen iloinen, kun _____
- c) Minua suututtaa, kun _____
- d) Minä olen tyytyväinen, kun _____

3. Yhdistä melkein samaa tarkoittavat sanat.

- | | |
|------------------|------------------|
| levoton ● | ● kou-lu-lai-nen |
| oppilas ● | ● rauhaton |
| hirviö ● | ● her-mos-tu-nut |
| jän-nit-ty-nyt ● | ● örkki |

4. Lue lauseet. Mikä lauseissa ei ole totta? Vaihda lauseisiin sopivat sanat. Kirjoita lauseet.

- a) Yöllä mennään kouluun.

- b) Illalla alkaa koulu.

- c) Vauvat käyvät koulua.

- d) Koulussa tehdään jäätelöä.

- e) Koulussa on aina kark-ki-au-to-maat-ti.

5. Lue lauseet. Täydennä kuva.

- a) Piirrä taivaalle le-pa-koi-ta yhtä monta kuin kuvassa on kiviä.
- b) Piirrä puuhun käpyjä yksi vähemmän kuin taivaalla on tähtiä.
- c) Piirrä maahan reppuja yksi vähemmän kuin kuvassa on pensaita.
- d) Piirrä maahan sieniä niin, että niitä on yhteensä kymmenen.



Keralassa ja Keravalla

1. Kirjoita kuvasta sanoja tai lauseita.

TV-ohjelma



2. Täydennä kuva ohjeen mukaan.

- Sonian lau-ta-sel-la on keltaista kas-ti-ket-ta.
- Sonian lau-ta-sel-la on kasa riisiä.
- Sonian hiuksissa on kukka.
- Pöydällä on Sonian piirustus hiih-tä-väs-tä Simosta.

3. Muuta lauseet ky-sy-mys-lau-seik-si. Kirjoita.

Malli: Sonia on kiin-nos-tu-nut Suomesta.

→ Onko Sonia kiin-nos-tu-nut Suomesta?

a) Isä pitää hiih-tä-mi-ses-tä.

→

b) Simo ha-lu-ai-si matkustaa Intiaan.

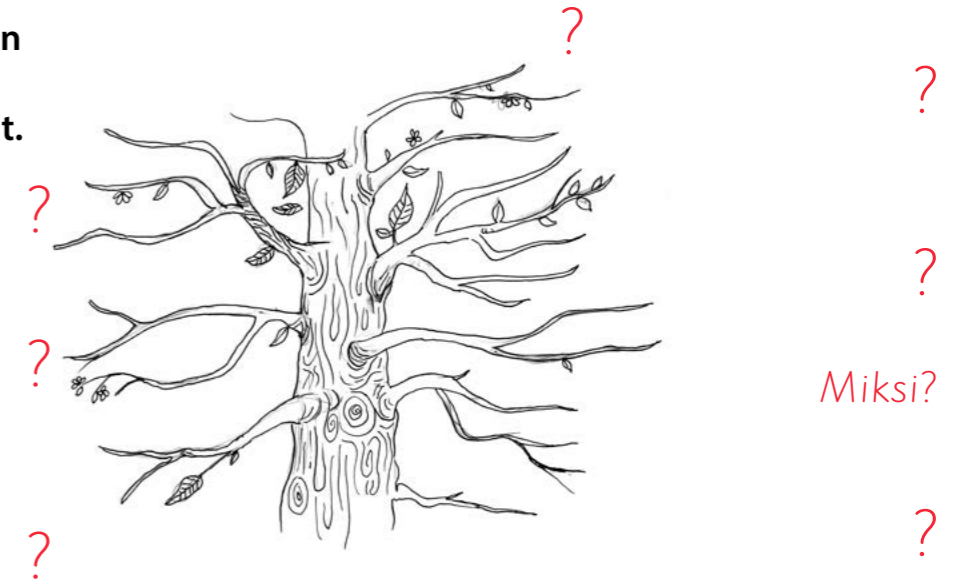
→

c) Simo ja isä syövät usein makkaraa.

→

4. Mitä a-si-oi-ta ha-lu-ai-sit tietää In-ti-as-ta? Kirjoita kaksi ky-sy-mys-tä So-ni-al-le.

5. Kirjoita tähän puuhun sanoja, joilla ky-sy-myk-set alkavat.



Miksi?

Risto Räppääjä ja villi kone

1. Jatka lausetta niin, että se sopii tarinaan.

a) Nelli soitti ovikelloa ja _____

b) Rauha ihmetteli, että _____

c) Risto oli huoneessaan eikä _____




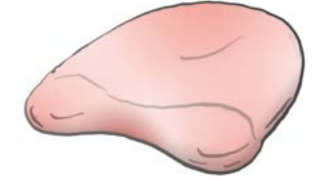


2. Täydennä kuva ohjeen mukaan.

- Väritä vuodevaatteet.
- Kirjoita ovesa olevaan kylttiin oma nimesi. Voit piirtää oveen lisää kylttejä.
- Piirrä tai kirjoita, mitä tietokoneen ruudulla näkyy. Piirrä pöydälle kännykkä.
- Piirrä seinällä olevaan paperiin kuva. Piirrä lattialle jokin esine, lelu tai peliväline.

3. Yhdistä kuva ja sana.

- kyltti ●
- näppäimistö ●
- silitysrauta ●
- pelipaita ●
- hiiri ●
- hiirimatto ●
- sähköjohto ●
- rummut ●
- silityslauta ●
- ovikello ●



4. Mitä Nelli kysyy Rauhalta? Kirjoita.

5. Minkä ohjeen sinä antaisit Nellille?

Pablo pääsee kentälle

1. Jatka lausetta niin, että se sopii tarinaan.

- a) Pablo on _____
- b) Pal-lo-po-jat on _____
- c) Val-men-ta-ja Keijo Kiikainen on _____
- d) Ronni pomputtaa _____
- e) Nappikset ovat _____

2. Millainen tarinan alku oli mie-les-tä-si? Ympyröi sopivat sanat. Voit lisätä itse sanoja.

mu-kaan-sa-tem-paa-va	yl-lä-tyk-sel-li-nen	hauska
tylsä	o-mi-tui-nen	sekava
hyvä	u-noh-tu-ma-ton	hu-mo-ris-ti-nen
jännä	pit-käs-tyt-tä-vä	kiin-nos-ta-va

3. Muuta lauseet käs-ky-lau-seik-si. Kirjoita.

- Malli:** Pojat juoksevat kentällä. → Juoskaa kentällä!
- a) Pablo on varovainen. → _____
- b) Ronni potkaisee palloa. → _____
- c) Beksi juoksee kovaa. → _____
- d) Pojat pelaavat yhteispeliä. → _____

4. Kirjoita kuvaan ihmisen ke-hon-o-si-en nimet.

käsi
sormet
kä-si-var-si
kyynärpää
vatsa
rinta
selkä
sääri
reisi
polvi
kantapää
varpaat
pää
otso
suu
kasvot
niska
silmä
hampaat
korva
nenä
olkapää
kaula
poski
leuka

