

ОТКРЫТИЯ БУДУЩЕГО

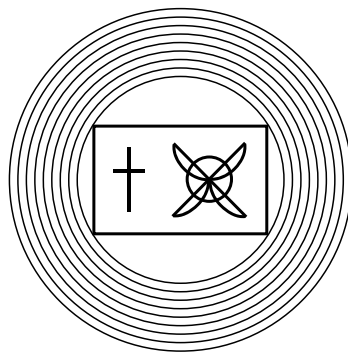
Л.Г. Пучко

МНОГОМЕРНАЯ МЕДИЦИНА

**НОВЫЕ ДИАГРАММЫ
И СИМВОЛЫ**

ПОЛНЫЙ АТЛАС

**СИСТЕМА САМОДИАГНОСТИКИ
И САМОИСЦЕЛЕНИЯ ЧЕЛОВЕКА**



Издательство АНС
Издательство АСТ
Москва

УДК 615.89

ББК 53.59

П 90

Никакая часть этой книги не может быть воспроизведена ни в каком виде и никакими электронными или механическими средствами, включая запоминающие устройства и принтеры, без письменного разрешения издателя.

Пучко Л.Г.

П 90 Многомерная медицина. Новые диаграммы и символы. Полный атлас / Л.Г. Пучко. – Москва : АНС: Издательство АСТ, 2019 – 368 с. — (Открытия будущего)

Кандидат технических наук, академик Российской и Международной инженерных академий Л.Г. Пучко хорошо знакома читателям по четырем предыдущим монографиям, вышедшим в Издательстве АНС под рубрикой «Открытия будущего». Это книги «Биолокация для всех», «Многомерная медицина», «Радиэстетическое познание человека», «Многомерный человек».

Данная книга Л.Г. Пучко «Многомерная медицина. Новые диаграммы и символы. Полный атлас» открывает новые возможности для тех, кто использует методику Многомерной медицины в своей жизни.

В издании автор собрала, систематизировала и откорректировала всю необходимую для полноценной и эффективной работы информацию: понятийный аппарат Многомерной медицины, примеры принципиальных установок, алгоритм построения вибрационных рядов, полный комплект диаграмм Многомерной медицины и др.

В книге впервые представлены новые символы (символы праалфавита и символы-кристаллы), применение которых поможет достичь устранения различных проблем, таких как сложности в межличностных отношениях, кармические «узлы» и др. Практическое использование данных символов показало их высокую эффективность. Также в издании размещена разработанная Г.А. Непокойчицким методика проведения эксперимента по определению точности радиэстетической работы.

Атлас удобен для копирования страниц, вырезания отдельных листов и формирования своего «личного атласа Многомерной медицины».

Книга предназначена для всех, кто интересуется альтернативной медициной, а также для всех желающих стать здоровыми и счастливыми.

ISBN 978-5-17-066511-2 (АСТ) (С: бел)

ISBN 978-5-17-87605-121-9 (АНС)

ISBN 978-5-17-067190-8 (АСТ) (С: оранжев)

ISBN 978-5-17-87605-122-6 (АНС)

© Л.Г. Пучко, 2010

© ООО «Издательство АНС», 2010–2014

© ООО «Издательство АСТ», 2019

Оглавление

Введение.....	5
Глава 1. Расшифровка основных понятий Многомерной медицины.....	6
Глава 2. Определение длины волны и числового кода патогенного агента	12
Глава 3. Алгоритм построения вибрационного ряда – наиболее эффективного метода устранения повреждений в Многомерном организме Человека	13
§ 3.1. Методика построения вибрационных рядов.	13
§ 3.2. Техника использования вибрационного ряда.....	16
Техника безопасности	19
Глава 4. Алгоритм самодиагностики и самоисцеления хронических болезней.....	21
Глава 5. Основные принципиальные установки.	24
§ 5.1. Устранение Многомерной управляющей энергетической структуры (МУЭС).....	24
§ 5.2. Устранение инграмм.	26
§ 5.3. Устранение системы конденсированного опыта	27
§ 5.4. Устранение эфирных (ментальных, астральных) сущностей.....	28
§ 5.5. Устранение патогенной инфекции.....	29
§ 5.6. Ликвидация очагов загрязнений.	30
§ 5.7. Устранение патологий.....	31
Патология органа	31
Кисты.....	31
Спайки, рубцы.....	32
Песок и камни.....	32
Гельминтовые камни	33
Твердые структуры слизи	33
Бляшки	33
Описание наиболее распространенных патологий и работа с ними.....	34
§ 5.8. Устранение искажений программ в ЦБК, ПБК.	42
§ 5.9. Восстановление программ в ЦБК, ПБК до первоначального уровня.....	43
§ 5.10. Проверка работы системы саморегуляции – устранение пространственного рассогласования.....	44
§ 5.11. Устранение единого коллективного разума (бактерий, вирусов, грибов, простейших).	45
§ 5.12. Устранение ЧМ и ЧМ-поглощающих структур.....	47
§ 5.13. Устранение родового проклятия.....	47
§ 5.14. Устранение программ.....	48
§ 5.15. Восстановление функции физических органов и желез по коду здорового организма	49
§ 5.16. Восстановление положения чакр при их смещении (пространственное рассогласование).....	50
§ 5.17. Восстановление протоструктуры архивного двойника поврежденного органа.	50
§ 5.18. Итоговый вибрационный ряд восстановления архивного двойника.....	51
§ 5.19. Развязывание «кармических узлов»	52
§ 5.20. Определение точности радиэстетических измерений.....	56
Экспериментальное занятие по определению точности радиэстетических измерений.....	61



Глава 6. Скорая помощь организму при острых болезненных состояниях человека	62
Реанимационные точки	63
Глава 7. Как пользоваться диаграммами и новыми символами	65
Заключение	68
Приложение 1. Описание основных физиологических структур	69
§ 1. Нервная система.....	69
Центральная нервная система	70
Периферическая нервная система (ПНС)	75
§ 2. Эндокринная система	83
§ 3. Сердечно-сосудистая система	86
Сердце.....	86
Сосуды	88
§ 4. Дыхательная система	94
§ 5. Пищеварительная система.....	96
§ 6. Мочевая система	99
§ 7. Половая система.....	101
Мужские половые органы	101
Женские половые органы	102
§ 8. Опорно-двигательная система.....	103
Скелет	103
Мышцы.....	107
§ 9. Кроветворная и иммунная системы.....	108
§ 10. Орган зрения	113
§ 11. Орган слуха и равновесия	115
§ 12. Орган вкуса.....	117
§ 13. Орган (система) обоняния.....	118
§ 14. Орган осязания (кожа, волосы, ногти, молочные железы).....	119
§ 15. Ретикулоэндотелиальная система (РЭС) (макрофагическая)	119
§ 16. Ткани	121
Эпителиальные ткани	121
Соединительные ткани	122
Мышечная ткань	125
Нервная ткань	125
§ 17. Стрессово-инсулиновая система (СИС).....	126
§ 18. Система жидких сред	127
§ 19. Система полужидких сред (гелей).....	129
Приложение 2. Наиболее эффективные христианские молитвы, используемые в принципиальных установках вибрационных рядов	130
Приложение 3. Полный комплект диаграмм, применяемых в Многомерной медицине	132
Приложение 4. Новые символы Многомерной медицины	351
Символы праалфавита	351
Кристаллические символы (земные и космические).....	356

Введение

В систему самодиагностики и самоисцеления, описанную в Многомерной медицине, заложена природная способность любого человека к биолокации.

Если говорить на эту тему техническим языком, то человек — это созданная Высшим Разумом сложнейшая, совершеннейшая биоэнергетическая машина (устройство), работающая по персональной программе (генетическая память, карма, судьба), способная к самопрограммированию и программированию.

Положительные программы — обучение, воспитание, приобретение знаний, умений, навыков.

Отрицательные программы (инграммы) — сглазы, порчи, проклятия, вредное экологическое воздействие и т. п., а в результате — сбой в работе биокомпьютера и, как следствие, выход из строя того или иного блока устройства (заболевание соответствующего органа или органов человека).

Биоэнергетическое устройство (Человек) обладает уникальной способностью к самовосстановлению. Это устройство (Человек) работает безотказно в случае своевременного и достаточного (по количеству и качеству) поступления в него энергии и при условии ее правильного распределения между блоками (органами человеческого тела). Источниками энергии, необходимой для обеспечения работы устройства (организма человека), является космическая энергия, энергия солнца, земли, воды, т. е. живой Природы, а также духовная и материальная пища.

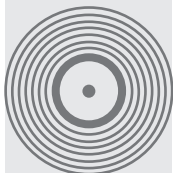

Если в организм человека поступает недостаточное или избыточное количество энергии, наступает дисбаланс (болезнь). Дисбаланс в распределении энергии между органами человека может наступить: из-за сбоев в программе биокомпьютера, его оперативной и долговременной памяти (подсознания); из-за «энергетических» пробок в каналах энергоснабжения органов.

На физическом уровне эти причины имеют последствия — заболевания тех органов, которые испытывают дефицит или избыток энергии.

Методы Многомерной медицины позволяют выявить и устранить глубинные энергоинформационные причины, в результате чего организм человека самовосстанавливается.

К людям, освоившим эти методы, приходит понимание того, что здоровье любого человека на физическом (материальном) и на духовном уровнях — это его богатство, его достояние, которое потерять очень легко, но можно и нужно преумножить. Как это делается — изложено в моих книгах, выпущенных Издательством АНС под общей рубрикой «Открытия будущего». Это: «Биолокация для всех», «Многомерная медицина», «Радиэстетическое познание человека», «Многомерный человек. Новый высокоэффективный алгоритм самоисцеления человека и лечения животных», «Многомерная медицина в вопросах и ответах», «Многомерная медицина. Новые вопросы и новые ответы».

В данном выпуске я продолжила тему Многомерной медицины, уделив особое внимание новым диаграммам и символам, применяемым в данной методике. Кроме того, в этой книге даны все необходимые краткие справочные материалы со ссылкой на информацию из предыдущих книг по Многомерной медицине. Эту информацию необходимо прочитать (т.е. заложить в личный биокомпьютер) для успешного освоения методике Многомерной медицины.



Глава 1. **Расшифровка основных понятий Многомерной медицины**

Расшифровка основных понятий: **многомерный человек, физическое тело, эфирное тело, тонкие тела, Высшее Я, фантом человеческого тела и его физиологических структур, архивный двойник и его протоструктуры, Биоэнергoinформационная модель человека, Центры сознания, психобиофизиологический гомеостаз (ПБФ гомеостаз), интегральная кармическая инграмма, кармический долг.**

Рассмотрим основные ключевые понятия Многомерной медицины.

1. «Многомерный человек»

Наш организм представляет собой сложную высокоорганизованную систему, в которой все структурные элементы имеют между собой энергетические кластерные связи, по которым распространяется патогенное начало (рис. 84.1–86 б, подробно см. «Многомерный человек» стр. 17–21).

Организм человека назван «**многомерным**», потому что в его состав входят **7 взаимосвязанных и взаимопроникающих друг в друга тел**, различающихся между собой диапазоном вибраций (состоянием материи):

- физическое тело;
- эфирное (энергетическое) тело;
- астральное тело (тело эмоций);
- ментальное 1 (интуитивное);
- ментальное 2 (каузальное – опыт прошлых воплощений);
- ментальное 3 (тело мысли);
- ментальное 4 (духовное тело).

В состав каузального тела входит «**Высшее Я**» (синтез Духа, души, сознания – сверхсознания), управляющее всеми телами.

Это Божественная частица в человеке, которая отражает Триединство Вселенной (Бог сын, Бог отец, Святой дух в православии, Кетер, Бина, Иегова – в иудаизме).

Во всех религиях имеется тройственное начало.


2. «Физическое тело»

Наукой наиболее изучены физическое тело и эфирное.

Физическое тело состоит из 10 физиологических систем:

- нервной;
- эндокринной;
- сердечно-сосудистой;
- дыхательной;
- пищеварительной;
- мочевой;
- половой;
- опорно-двигательной;
- кроветворной и иммунной;
- органов чувств (зрительной, обоняния, вкуса, осязания (кожа), слуха и равновесия).

Физиологические системы представлены в Приложении 1 настоящего издания – «Радиэстетическая физиология» – перечнем состава, удобным для считывания информации из файлов, записанных в подсознании.



Названия органов и образующих их структур, входящих в физиологические системы, даны в соответствии с международной анатомической и гистологической номенклатурой.

Дополнительно представлен состав ретикуло-эндотелиальной системы (РЭС), которая не входит в международную классификацию, но имеет большую значимость в патологии организма, системы жидких сред (СЖС), полужидких сред (СПЖС), стрессово-инсулиновой системы (СИС) (см. Приложение 1 настоящего издания).

3. «Эфирное тело»

Структурными элементами эфирного тела являются:

– **чакры** (основные и дополнительные), представляющие собой энергетические центры, в которых осуществляется прием, накопление и преобразование космической энергии в жизненную энергию (ЧИ или ЦИ у китайцев, КИ у японцев, прана у индусов), питающую как физическое тело, так и все тонкие тела.

Основных чакр 7 – они имеют санскритские названия – *Муладхара, Свадхистхана, Манипура, Анахата, Вишудха, Аджна, Сахасрара*.

Мандалы (графическое изображение чакр) с изображением лепестков, символизирующих вид синтезируемых чакрой энергий, представлены на рис. 156 и 157 (подробно см. «Многомерная медицина» стр. 37–89). Основные чакры и их связи представлены на рис. 155 (см. Приложение 1).

Дополнительных чакр 14. Они представлены на рис. 158–162; а их описание дано в книге «Многомерная медицина» стр. 48–56, а также в книге «Многомерный человек», стр. 407;

– **каналы нади.** Их в общей сложности насчитывается 7200.

Из них наиболее изучены: **Сушумна** – контролирует деятельность ЦНС; **Ида** – контролирует парасимпатический отдел ВНС; **Пингала** – контролирует симпатический отдел ВНС.

Чакры, основные и дополнительные, а также каналы нади изучены интравертными методами (ясновидение, духовидение, ясночувствование и др.), индо-тибетской эзотерической традицией и составляют основу фундаментальных знаний современной индо-тибетской ветви медицины («Биолокация для всех» стр. 134–174; «Многомерная медицина» стр. 56–59);

– **магистральные каналы (меридианы)** представляют собой условное объединение биологически активных точек (БАТ) на теле. Число меридианов 14. Большинство из них имеет название того органа, к которому они подводят жизненную энергию (ЧИ или ЦИ) для его питания.

Их названия следующие: **канал легких, толстой кишки, желудка, селезенки – поджелудочной железы, сердца, тонкой кишки, мочевого пузыря, почек, перикарда, тройного обогревателя, желчного пузыря, печени, переднесрединный, заднесрединный.** Ход меридианов представлен на рис. 163–177. Связь между меридианами см. на рис. 189. Законы циркуляции энергии по меридианам, связь меридианов между собой и законы построения этих связей, свод синдромов Инь, Ян (недостаточность – избыточность энергии), образующихся при нарушении циркуляции энергии по каналам, а также методы диагностики и устранения энергетических





«пробок» в каналах изучались древнекитайской медициной и составили основу современной китайской медицины, а также основу рефлексотерапии, получившей широкое распространение во всем мире. Свод синдромов Инь-Ян представлен в книге «Биолокация для всех», гл. 9;

– **«чудесные» меридианы** представляют собой временные контуры, образующиеся при нарушении циркуляции энергии в одном или нескольких каналах. Их общее количество – 8. По сути они представляют собой аппарат саморегуляции жизненной энергии в эфирном теле. «Чудесные» меридианы (см. «Многомерный человек» § 2.3; «Биолокация для всех» гл. 2) были открыты древнекитайской медициной и хорошо изучены современной японской системой Аку-йога, соединившей понятия меридианов и чакр. Ход «чудесных» меридианов изображен на рис. 121–125 (подробно см. «Многомерная медицина» стр. 59);

– **дополнительные каналы** открыты немецким врачом, доктором медицины, основателем Международного общества электропунктуры Р. Фоллем. Их количество – 8. Они имеют следующие названия: лимфатический меридиан, меридиан нервной дегенерации, меридиан аллергии или сосудистой дегенерации, меридиан эпителиальной паренхиматозной дегенерации, меридиан соединительнотканной дегенерации, меридиан кожи, меридиан жировой дегенерации, меридиан суставной дегенерации. Ход меридианов показан на рис. 178–186 (подробно см. «Многомерная медицина» стр. 59–60);

– **мышечно-сухожильные меридианы**. Эти меридианы объединяют мышцы и сухожилия; каждый из них связан с основным меридианом, траекторию которого он в той или иной мере повторяет, но имеет более широкий «путь», который пролегает поверхностно.

Количество мышечно-сухожильных меридианов – 12. Все они парные. Имеют те же названия, что и основные меридианы (см. рис. 163–177). Отсутствуют заднесрединный и переднесрединный меридианы. Изучались древневосточной медициной (подробно см. «Многомерная медицина» стр. 120);

– **зоны крианопунктуры**. Играют роль командных пультов управления. Их количество – 21 (рис. 120). Изучены одной из ветвей восточной медицины (КНР) (подробно см. «Многомерная медицина» стр. 60–64);

4. Тонкие тела

Общее количество тонких тел – 5 (астральное и четыре ментальных). Структура изучалась различными йоговскими системами, но общие сведения о них крайне противоречивы. Нами введены **7 обобщающих параметров, позволяющих проводить идентификацию тонких тел и находить их интегральные повреждения.** К этим параметрам относятся: *объем, структура, форма, синхронизация, энергетическое наполнение, информационное наполнение, диапазон вибраций* (см. рис. 6).

Все тела связаны между собой, синхронизированы, подчинены законам Макрокосма, при этом каждое тело отражает определенный уровень Вселенной.

Совокупность тонких тел представляет нашу сущность, которая дается нам при рождении. В дальнейшем под влиянием семьи и общества мы превращаемся в личность.

5. Психобиофизиологический гомеостаз

Точно так же, как и весь организм состоит из 7 тел, каждая *клетка, ткань, орган, система органов имеет 7 слоев в пространстве*, а именно: физический (самый плотный, материальный), эфирный, астральный и 4 ментальных слоя.

В каждом пространстве, состоящем из 7 слоев, *работает система саморегуляции*, основная задача которой состоит в обеспечении гомеостаза (постоянства) всех 7 видов энергий, которые заполняют это пространство.

Постоянство этих 7 видов энергий (физической, эфирной, астральной и 4 ментальных) носит название психобиофизиологический (ПБФ) гомеостаз.

Считается, что система саморегуляции работает нормально, если ПБФ гомеостаз не отличается от природного уровня, который принят за 100%. Любое отклонение от 100% указывает на функциональное расстройство исследуемого органа (ткани, системы органов, структуры) (см. «Многомерная медицина» стр. 92).

6. Сознание. Центральный биокомпьютер (ЦБК). Периферический биокомпьютер (ПБК)

Каждая клетка, ткань, орган, система органов обмениваются друг с другом и с внешней средой *энергией, информацией, веществом*.

Обмен происходит по соответствующим каналам, которых в организме насчитывается миллионы (в это количество не входят каналы обмена между клетками).

Процессами обмена *руководит сознание* на семи уровнях (внутриядерном, внутриклеточном, клеточном, уровне ткани, органа, системы органов, организма в физическом теле и на тонкоматериальных – эфирном, астральном и 4 ментальных), а также Центральный биокомпьютер (ЦБК) и Периферический биокомпьютер (ПБК).


7. Центры сознания

Структура управления сознанием на всех уровнях управления представлена 7 центрами сознания: Высшим Интеллектуальным, Высшим Эмоциональным, двигательным, инстинктивным, половым, интеллектуальным, эмоциональным. Каждый центр условно разделен на две части: положительную Ян (активную, мужскую, жизненную) и отрицательную Инь (пассивную, женскую). Положительная часть контролирует все процессы возбуждения в организме; отрицательная часть контролирует все процессы торможения в организме (подробно см. «Многомерный человек» стр. 190–193; «Многомерная медицина» стр. 93).

8. Биоэнергоинформационная модель управления сознанием

Процессами обмена в автоматическом режиме руководит биокомпьютерная сеть управления на 9 уровнях (внутриядерном, внутриклеточном, клеточном, уровне ткани, органа, системы, органов в физическом теле и на тонкоматериальном уровне (эфирном, астральном и четырех ментальных) организма в целом, но можно это управление вывести на уровень сознания.

Общая биоэнергоинформационная модель управления сознанием, ЦБК и ПБК представлены на рис. 1. (подробно см. «Радиэстетическое познание человека» гл. 2).





9. Чужеродные вибрации

Причины хронических болезней (за исключением физических причин – травмы, экология и т. д.) – *чужеродные вибрации*, которые проникают в пространство семи слоев органов (тканей, клеток) в виде солитонов, имеющих вид вихревых структур, и распространяются по всему организму, создавая между собой прочные кластерные связи, или в виде одиночных волн, адресно привязанных к месту обитания.

Они разрушают структуру управления сознанием, ЦБК и ПБК, каналы поступления энергии, информации, вещества и парализуют на любых уровнях работу систем саморегуляции, вызывая устойчивое хроническое заболевание, длящееся всю жизнь.

Источником этих чужеродных вибраций являются *инграммы, программы, черномагические структуры, патогенные возбудители, ауральные сущности и др.* (см. рис. 14).

10. Архивы подсознания

Запись этих чужеродных вибраций в голографической форме вместе с указанием источников их формирования и временной отметки (когда была сделана запись и кем) *хранится в архивах нашего подсознания* и в любой момент может быть извлечена с помощью уникального в этом плане р/э метода.

Основные задачи по обнаружению корневой системы хронических болезней:

- выявление единых механизмов повреждения системы;
- выявление разрушенных структур сознания, управляющих системой саморегуляции на семи уровнях управления;
- выявление поврежденных каналов энергии, информации, вещества;
- выявление разрушенных структур сознания, управляющих системой саморегуляции на девяти уровнях управления;
- выявление поврежденных каналов энергии, информации, вещества;
- выявление физиологических структур и тонких тел с отклонениями ПБФ гомеостаза от природного уровня;
- нахождение глубинных причин повреждений физического тела и тонких тел;
- выявление кластерных связей, поддерживающих устойчивую патологию организма;
- очищение организма от чужеродных вибраций методом разрушения их с помощью специально созданных совместной работой сознания и подсознания вибрационных рядов.

11. Фантом физиологических структур


При практическом освоении «Многомерной медицины» мы будем использовать *фантом физиологических структур*.

Фантом – это биоэнергоинформационное изображение, волновой след любой структуры.

На молекулярном уровне волновые следы были обнаружены при освещении молекул ДНК ядерным лучом в лаборатории волновой генетики, возглавляемой П.П. Горяевым.

Было обнаружено, что у реальных хромосом и их фантомов очень похожие спектры рассеивания.





Был сделан вывод, что у молекулы ДНК есть своеобразный волновой двойник. Он есть у каждого органа и организма в целом.

Фантом образуется просто – достаточно поставить палец, пучок волос, фотографию на любой рисунок, как сразу создается биоэнергетическая связь между человеком и рисунком. То есть можно находить поврежденные структуры по их фантому.

12. Архивный двойник и его протоструктуры

Следующее ключевое понятие – это *архивный двойник*, который представляет собой эфирную модель зарождающегося организма, т. е. тот первоисточник, по которому происходит пространственное развитие живого организма.

Архивный двойник был впервые обнаружен английским медиумом Ходсоном. Протоструктурами архивного двойника являются: Высшее «Я», генный аппарат духовного тела, фантом всего организма, клетки ДНК, фантом тонких тел, фантом физического тела, кроме ЦБК и структур сознания, фантом каждой физиологической системы, в том числе межтканевой жидкости, глазной стекловидной жидкости.

Именно по этим протоструктурам идет пространственно-временное развитие организма человека (подробно см. «Многомерная медицина» стр. 4–6 и «Многомерный человек» стр. 455).

13. Интегральная кармическая инграмма.

В процессе радиэстезической работы мы так же будем использовать такое понятие, как *интегральная кармическая инграмма* – совокупность записей грехов в биокомпьютере индивида во всех воплощениях, включая настоящее.

14. Кармический долг (КД).

Без снятия кармического долга, записанного в казуальном теле, и без ликвидации записей КД в казуальном теле вылечиться невозможно.

Кармический долг – это неотработанные грехи (более чем в семи воплощениях), которые создают кармическую болезнь.

Глава 2. Определение длины волны и числового кода патогенного агента

Любой патогенный агент характеризуется обычно 3 параметрами: длиной волны (λ , см), числовым кодом информационной составляющей, числовым кодом энергетической составляющей патогенных излучений.

Длину волны любого патогенного агента (инфекция, инграммы, программы, ЧМ-структуры, СКО и т. д.) можно точно вычислить по формуле, а потом проверить по диаграммам (рис. 20.1–30).

Формула длины волны любого патогенного агента:

$$\lambda = a, b \times 10^{\pm c} \text{ см.}$$

Чтобы ее вычислить, задаем следующие вопросы подсознанию:

– Какова цифра «с»?

Ответ по рис. 13 или 55. Например, 1.

– Цифра «с» – положительная или отрицательная?

Ответ в системе «да» – «нет». Например, положительная («+»).

– Каковы цифры «а», «в»?

Ответ по рис. 13 или 55. Например, $a = 2$, $v = 1$.

Получим $2,1 \times 10^{+1} = 21$ см, (т. е. $\lambda = 21$ см).

Если $c = 0$, то любое число, возведенное в нулевую степень, равно 1.

Числовой код определяется следующим образом.

Задаются вопросы подсознанию:

– Сколько цифр в числовом коде информационной составляющей патогенного агента?

Ответ по рис. 55.

– Какая первая цифра (вторая, третья и т. д.)?


Ответ по рис. 113.

Аналогичные вопросы задаются подсознанию в отношении энергетической составляющей.

Если цифры повторяются (допустим, число –9 повторяется 10 раз), запись числового кода выглядит следующим образом: $(-9) \times 10$.

Если же цифры не повторяются, то запись числового кода может выглядеть, например, так: $-4 +3 -2 +1$.

Иногда наша диагностическая система, находящаяся внутри организма, имеющая определенную разрешающую способность, не может обнаружить обе составляющие (информационную и энергетическую) числового кода. Тогда работа проводится только по одной составляющей (либо информационной, либо энергетической) числового кода.




Вибрационные ряды зарекомендовали себя как высокоэффективный метод снятия различных острых и хронических болезненных состояний организма, вызванных существованием искаженных программ в синтезированной Многомерной модели человека, а также снятия патологий и были удостоены двух дипломов 1-й степени на 2-м Международном конгрессе «Духовное и народное целительство в экологии и медицине» (Москва, 18–20 февраля 1999 г.): «За высокий профессиональный уровень в области духовного целительства и народной медицины», «За достижения в области здравоохранения», а также в 2006 г. автору вручен диплом международной премии «Лидер Экономического развития России» за разработки в области самодиагностики и самоисцеления вибрационными рядами.

Вибрационные ряды являются основным методом, применяемым в многомерном организме, для устранения глубинных причин, повреждающих организм человека и животных.

Вибрационные ряды могут быть аннигилирующие, ликвидирующие, корректирующие, очищающие, целительные, восстановительные, защищающие и другие.

Вибрационные ряды, применяемые для разных целей, отличаются между собой принципиальными установками.

Построение вибрационного ряда начинается с написания принципиальной установки, в которой должны быть отражены: основная цель составления ряда, глубинная причина заболевания, время наложения, идентификация глубинной причины (λ , числовой код) наложения патогенной структуры, участки повреждений, основной симптом, а также излучение стихий и других способов (см. рис. 41.1).



Чтобы правильно написать начало принципиальной установки и решить вопрос, в состоянии ли вы сами справиться с поставленной задачей или нужно привлекать Высший Разум (при наличии хорошего канала связи с ним), нужно задать вопросы подсознанию:

- *Какой ПБФ-гомеостаз канала связи с Высшим Разумом?*
- *Нужно ли привлекать Высшие Светлые Космические силы?*
- *Нужно ли привлекать одновременно Высший Разум + Высшие Светлые Космические силы?*
- *Нужно ли использовать молитвы? Какие?*

Примечание. Наиболее эффективные христианские молитвы приведены в Приложении 2. Для других конфессий привлекаются свои молитвы.

Примеры основных принципиальных установок приведены в главе 5.

§ 3.1. Методика построения вибрационных рядов

После написания принципиальной установки для построения вибрационного ряда необходимо задать следующий вопрос к подсознанию:

– *Достаточно ли указано информации в принципиальной установке для составления вибрационного ряда?*



При положительном ответе создаем вибрационный ряд, задавая серию вопросов подсознанию. Вибрационный ряд рисуется от руки (необязательно применять инструменты) или на экране компьютера по разработанному алгоритму.

– В какой фигуре лежит вибрационный ряд (далее называется принципиальная установка), например, ликвидирующий очаги с патогенными возбудителями 5 см, 25 см? (рис. 11).

Процедура получения ответа следующая: создаем фантом, поместив сверху диаграммы палец (фотографию или пучок волос обследуемого пациента с указанием даты обследования); подводим маятник к центру диаграммы и задаем вышесформулированный вопрос. Спустя некоторое время маятник начнет колебаться и выберет определенный сектор, в котором имеется изображение фигуры, например прямоугольника. Если выпадет сектор «Другие», можно использовать р/э диаграммы (рис. 42–47) или символы на полях книги «Радиэстетическое познание человека».

– «Сколько строк в вибрационном ряду (называется принципиальная установка, как в п. 1)?»

По р/э диаграмме (рис. 13), используя описанную выше процедуру, определяем количество строк. Например, две.

Сообщаем подсознанию:

– Работаю с первой строкой вибрационного ряда...

Далее делаем запрос:

– Сколько символов содержится в первой строке вибрационного ряда? По р/э диаграмме (рис. 13) получаем ответ: например, 4. Далее по р/э диаграмме (рис. 50), задав вопрос подсознанию:

– Какого вида первый символ в первой строке вибрационного ряда? получим, например, ответ: «Число». По р/э диаграмме (рис. 13), задав вопрос:

– Какое число является первым символом в первой строке вибрационного ряда? находим, например, число 2. Если маятник покажет на сектор «больше 9», надо определить, сколько цифр в этом числе, затем последовательно определить первую цифру, вторую и т. д. или воспользоваться диаграммой множеств (рис. 55 или 75).

Аналогичную работу проводим в отношении остальных символов первой строки вибрационного ряда. Предположим, что они также оказались числами: второй символ – 5, третий – 7, четвертый – 9.

Тогда первая строка примет вид: 2579.

Сообщаем подсознанию:

– Работаю со второй строкой вибрационного ряда...

Задаем вопрос:

– Сколько символов во второй строке вибрационного ряда? Используя р/э диаграмму (рис. 13), находим, например, 5 символов.

По р/э диаграмме (рис. 50) определяем вид первого символа, например луч. По р/э диаграмме (рис. 49) определяем вид луча: например, шестой.

По р/э диаграмме (рис. 50) определяем вид второго символа во второй строке вибрационного ряда. Получили, например, геометрический символ. По р/э диаграмме (рис. 44) определяем конкретный геометрический символ,



например квадрат. Если выпал сектор «Другие», необходимо обратиться к рис. 42–47, 52.

Такую же работу проводим с остальными символами второй строки вибрационного ряда.

Пусть третьим символом оказалась буква. По р/э диаграмме (рис. 48) определяем конкретную букву, например «ы».

Пусть четвертым символом оказался символ «пространство». Это значит, что после третьего символа необходимо оставить пустое место, достаточное для записи одного символа (геометрического или числового).

Пусть пятым символом будет «знак зодиака» и по р/э диаграмме (рис. 53) выпал, например, знак «Водолей». Тогда вибрационный ряд в данном примере примет вид, представленный на рис. 54.

Если при выборе символа (рис. 50) выпадает сектор «Другие», необходимо обратиться к образам (животных, человека, растений и т. д.). Наиболее употребительные символы представлены на рис. 45, 46, 47 и на полях данного издания. Можно использовать и символы, изображенные на рис. 52 (платоновы тела).

Для удобства пользователей банк данных символики значительно расширен и представлен на левом поле книги «Радиэстетическое познание человека». Этим банком следует пользоваться следующим образом.

Внимательно посмотрите на символы для того чтобы занести их в «файлы подсознания» вместе со страницами, на которых эти символы изображены. Чтобы выбрать необходимый символ, задайте вопрос подсознанию:

– На какой странице книги находится символ, необходимый, например, для построения фигуры ряда? Маятником проходите по оглавлению книги и запрашивайте:

– На этой странице? А далее детализируйте символы внутри страницы: маятник устанавливается над каждым символом выбранной страницы и делается запрос:

– Этот символ? Ответ в системе «да – нет».

Далее фигура, в которую включен вибрационный ряд (в данном примере – прямоугольник), заключается в определенное количество окружностей, символизирующих энергетические защитные потоки. Вы определите их количество по рис. 13 или 75, задав вопрос подсознанию:

– Сколько защитных окружностей у вибрационного ряда (повторяется принципиальная установка)? Их количество может достигать любой цифры (единицы, десятки и даже сотни). На рис. 54 изображен окончательный вид вибрационного ряда с числом защитных окружностей, равным 3. Вибрационный ряд можно рисовать вручную, без каких бы то ни было инструментов.

Далее необходимо ряд зарядить. Если диагностику проводит оператор, желательно чтобы зарядку ряда проводил пациент. Но если он не в состоянии сделать это, допускается осуществлять зарядку оператору, проводящему диагностику при условии, что совместимость с пациентом у него не менее 60% (рис. 12).

Делается это следующим образом. Над поверхностью рисунка с изображением вибрационного ряда помещается маятник и пациент (оператор – в слу-