


## Содержание

1. Семья .....	4
2. Этапы жизни .....	8
3. Профессии .....	12
4. Внешность .....	20
5. Характер человека, его состояние.....	32
6. Одежда.....	38
7. Продукты.....	44
7.1. Еда.....	45
7.2. Напитки.....	50
Обобщение.....	55
Обобщающие коммуникативные упражнения.....	56
Ключи и методические комментарии.....	62

# 1. Семья



КТО ЕСТЬ КТО?

### Задание 1.

Дайте имена членам семьи. Подпишите в генеалогическом древе, кто есть кто? Затем составьте своё генеалогическое древо. Можете также использовать фотографии членов своей семьи.

#### Вариант А.

Па́па, ма́ма, сын, дочь, брат, сестра́, де́душка, ба́бушка, те́тя (сестра́ отца́ или ма́тери), дядя́ (брат отца́ или ма́тери), двоюродный брат (кузе́н), двоюродная сестра́ (кузи́на).

Образец: Юра — брат Маши.

#### Вариант Б.

Те́ща и тесть, свекро́вь и свёкор, неве́стка, зять, де́верь (брат му́жа), золо́вка (сестра́ му́жа), сваты (отцы́ бра́чной па́ры по отноше́нию друг к дру́гу), сва́тьи (ма́тери бра́чной па́ры по отноше́нию друг к дру́гу), своя́ченица (сестра́ жены́), своя́к (муж своя́ченицы), шу́рин (родно́й брат жены́).

Образец: Катя — золо́вка Маши.



\_\_\_\_\_




\_\_\_\_\_



\_\_\_\_\_

# 3. Профессии



КТО ЭТО?

## Задание 1.

### Вариант А.

Заполните колонку «Специальность». Воспользуйтесь словами для справки.

Сфера	Общее понятие	Специальность
Медицина	Врач (мédик)	_____
Производство	Рабочий	_____
Сéрвис	Обслуживающий персонал	_____
Образовáние	Педагог	_____
Искусство	Деятель искусства	_____
Наука	Учёный	_____

### Вариант Б.

Давайте поиграем! Ведущий называет общее наименование сферы деятельности, а участники записывают названия специальностей в тетрадь. Побеждает тот, кто написал больше слов.

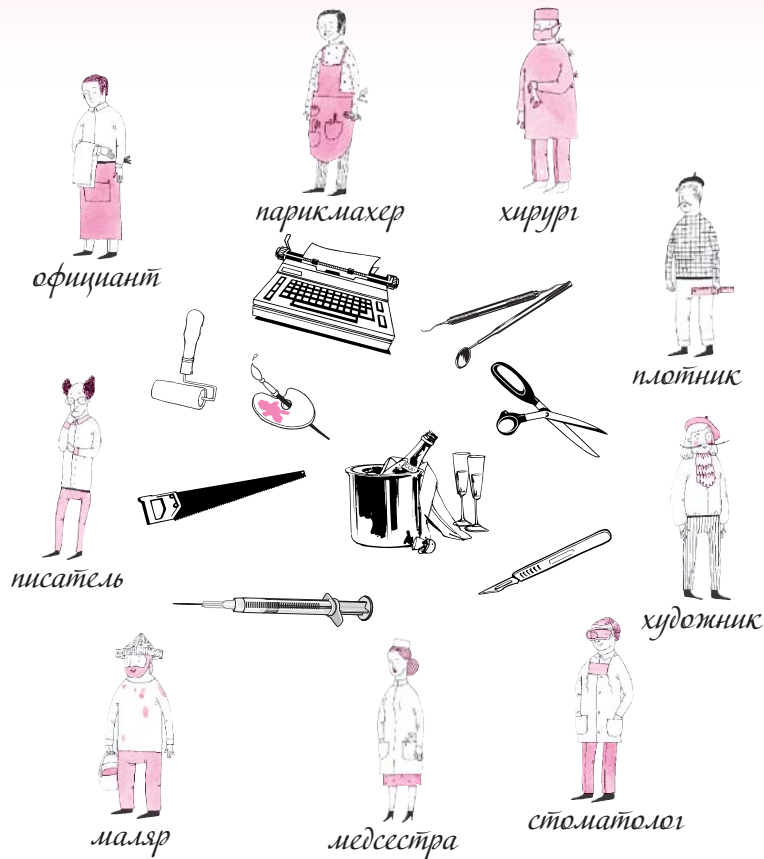
#### Слова для справки:

терапевт, математик, артист, методист, филолог, плотник, хирург, официант, невропатолог, сантехник, физик, отоларинголог, сварщик, писатель, стюардесса, учитель, художник, слесарь, скульптор, стоматолог, парикмахер, преподаватель, косметолог, банковский служащий

## Игра «Чей это инструмент?»

## Вариант А.

## 1. Соотнесите инструменты с профессиями.



2. Используйте карточки с разрезного листа. Ведущий спрашивает: «Ножницы — чей это инструмент?». Участник, которому досталась карточка с наименованием профессии (парикмахер) отвечает: «Ножницы — “инструмент” парикмахера» и т. д.



3. Ведущий спрашивает: «Чем выполняет свою работу плотник?». Участник, у которого карточка с наименованием соответствующей профессии отвечает: «Плотник выполняет свою работу топором» и т. д.

## Вариант Б.

1. Ведущий спрашивает: «Без чего не может обойтись официант?» (далее используются слова для справки). Участник, у которого карточка с наименованием соответствующей профессии отвечает: «Официант не может обойтись без подноса».

Слова для справки:

плотник, хирург, стоматолог, медсестра, официант, маляр, писатель

2. Ведущий спрашивает: «Без кого не может обойтись официант?» (далее используются слова для справки). Участник, у которого карточка отвечает: «Официант не может обойтись без клиента».

Задание может выполняться как устно, так и письменно.

Слова для справки:

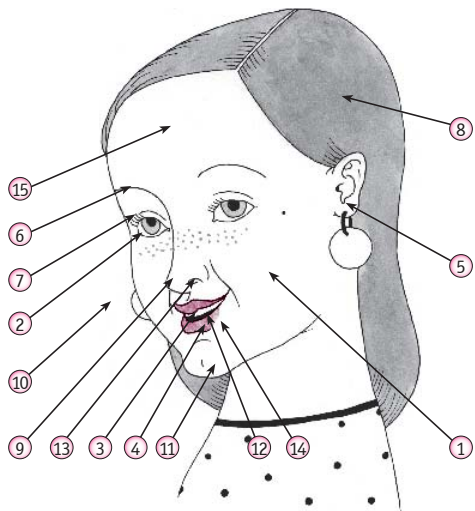
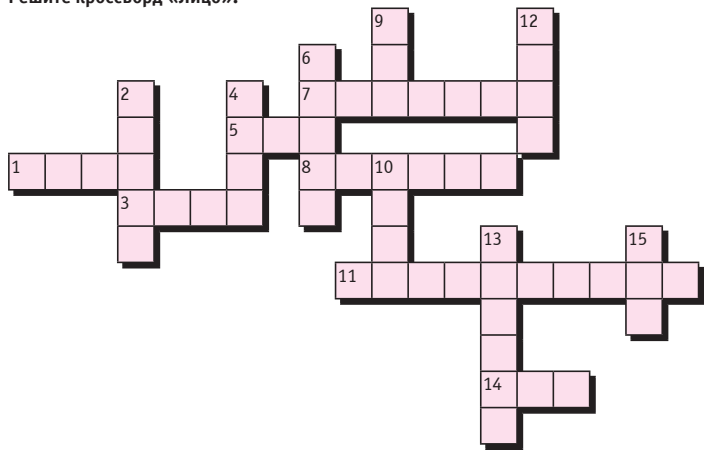
пациент, ученик, клиент, натурщик (натурщица)



Без чего не может обойтись каждый?

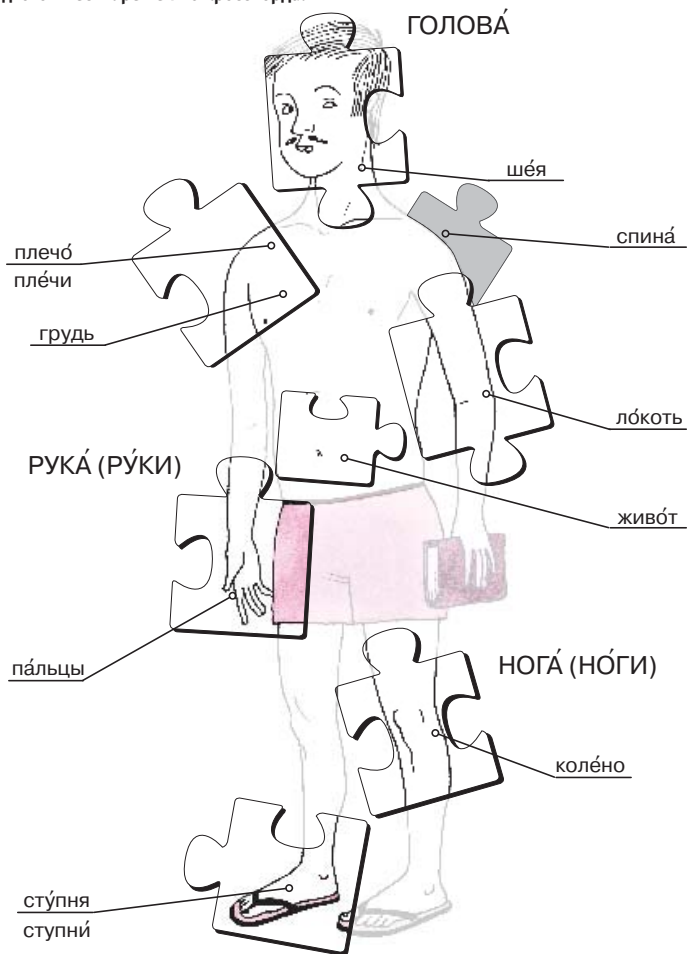
## Задание 6.

Решите кроссворд «Лицо».



## Задание 7.

Подготовьтесь к решению кроссворда.



## Игра «Какая фигура?»

Разделитесь на пары. Подпишите рисунок на листе. Сравните с записью партнёра. Различия обоснуйте. Выигрывает та пара, у которой больше совпадений.

**ВНИМАНИЕ!** Для каждого рисунка возможно несколько подходящих определений.



**Слова для справки:**

**Вариант А:**

то́лстая, худа́я, мужская́, же́нская, де́тская

**Вариант Б:**

стро́йная, высо́кая, ста́тная, низкая́, корена́стая (широкоплече́чая, призе́мистая), спорти́вная, суту́лая



## 7.2. Напитки

### Задание 4.

Давайте поиграем! Вы — руководитель туристической группы и поселились в гостинице. Закажите официанту принести в номер напитки для членов группы.

#### Вариант А.

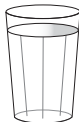
Подпишите рисунок-заказ. Под изображением стакана на рисунке впишите слово «сок», а затем под соком впишите «в стакане». Используйте слова для справки.

Образец: Сок  
в стакане



Слова для справки:

кофе, вода, фужёр, чашка,  
шампанское, молоко, бокал,  
стакан, бутылка, вино, чай,  
кружка



#### Вариант Б.

Заполните таблицу.

Что?	Чего?
Чашка	
Кружка	
Стакан	
Бутылка	
Бокал	
Фужер	


Слова для справки:

кофе, чай, молоко, вода, сок,  
шампанское, морс, какао

### Задание 5.

Давайте поиграем! Вы пригласили друзей в кафе. Закажите еду и напитки для каждого. Составьте отдельные списки: список еды и список напитков. Используйте слова для справки.

МЫ ЕДИМ ЧТО?




---



---



---



---



---

МЫ ПЬЁМ ЧТО?




---



---



---



---



---

Слова для справки:

яблоко, банан, шоколад, печенье, яйцо, торт, морковь, чашка кофе, чашка чая,  
стакан молока, стакан воды, арбуз, бутерброд, лимон, мороженое, хлеб, апельсин,  
груша, ананас, пицца, булочка, сосиска, клубника, помидор, огурец

### Задание 6.

Давайте поиграем!

#### Вариант А.

Вы — хозяин (хозяйка). Подумайте кого и чем вы угощаете.

Слова для справки:

друг, подруга, друзья, родители, папа, мама, брат, сестра, свекровь, теща,  
дядя, тётя, дёверь, золовка